

TAP

TAP PORTUGAL



Abril | 2007

O Sucesso da TAP nas ligações para o Brasil

A STAR ALLIANCE MEMBER



Portugal – Hub da Europa



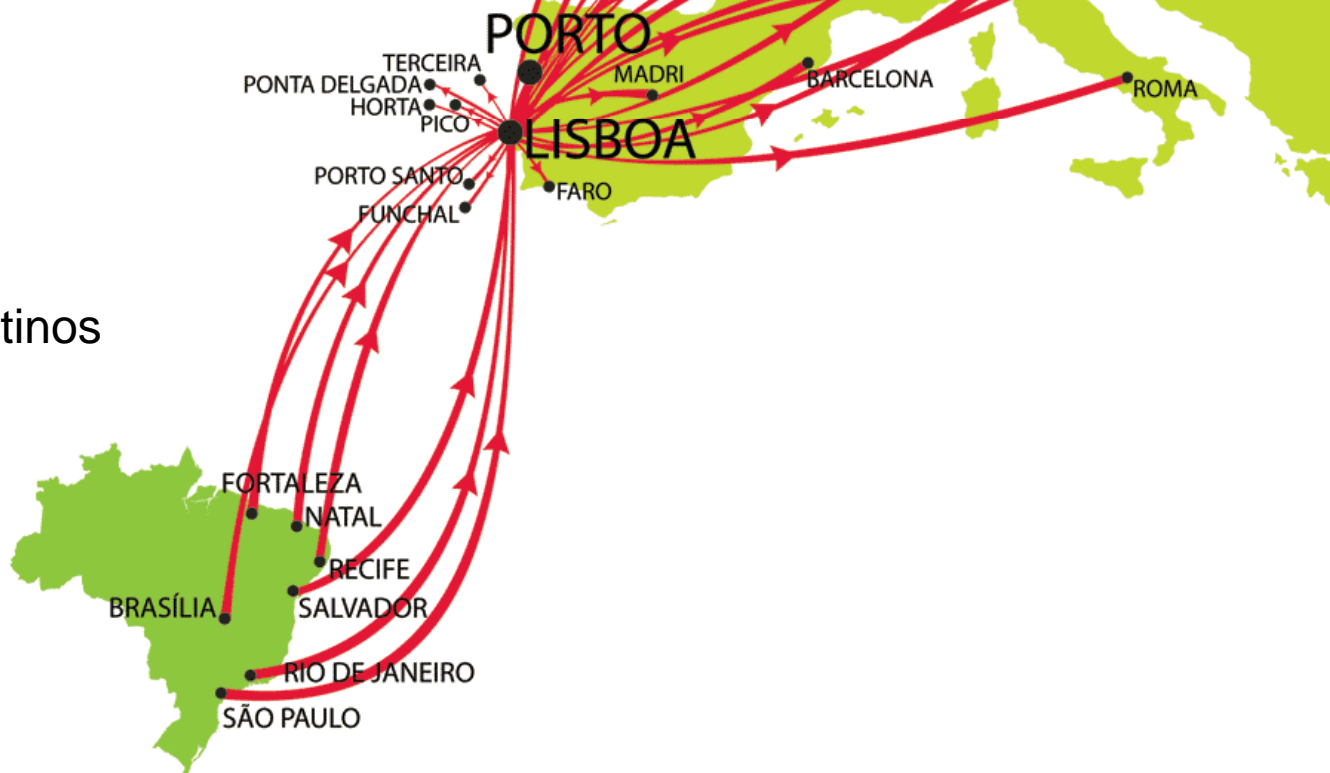
Portugal →

Posição Privilegiada

Da Europa: 30 origens

via **Lisboa** e **Porto**

Para o Brasil: 7 destinos



Star Alliance



A STAR ALLIANCE MEMBER

- **Star Alliance:**

- potencializador de captação de tráfego
- Criação de **Sinergias**

- **Rede Mundial**

- 855 aeroportos em 155 países*
- 16.000 voos diários*

- **16 Companhias Aéreas servindo de feeding e de-feeding para voos TAP**



Operação Atual



- A Cia Aérea com o **maior número de vôos** da **Europa** para o Brasil
- **48** vôos por semana
- Oferta semanal de **9.990** assentos por ponta de linha

	LIS	OPO	Total
GRU	8	3	11
GIG	7	3	10
SSA	7		7
REC	7		7
FOR	7		7
NAT	6		6
Total	42	6	48

Frota de Longo Curso

A340, A330 e A310



AIRBUS A340 – 300	AIRBUS A330 – 200	AIRBUS A310 – 300
Velocidade Cruzeiro: 920 Km/h	Velocidade Cruzeiro: 920 Km/h	Velocidade Cruzeiro: 900 Km/h
Altitude Cruzeiro: 12 000 m	Altitude Cruzeiro: 12 000 m	Altitude Cruzeiro: 11 900 m
Raio de ação: 13 000 Km	Raio de ação: 12 000 Km	Raio de ação: 9 200 Km
268 passageiros	224 passageiros	188 passageiros
C – 36 / Y – 232	C – 42 / Y – 182	C – 18 / Y – 170

- Novos A330 com configuração 24C + 239Y = **265** (+18% oferta)
- Futuramente: **A350**

Reforço 2007 – GRU, GIG, BSB



- Julho 2007:

+3 para **GRU**

+5 para **GIG**

+5 para **BSB**

+13 vôos Europa-Brasil

Primeira e única linha Europa-Brasília

Operação a partir de Julho 2007



- A Companhia Aérea com o **maior número de vôos** para o Brasil
- **60** frequências
- Seat Capacity **13.340** por ponta de linha

	LIS	OPO	Total
GRU	11	3	14
GIG	12	3	15
BSB	5		5
SSA	7		7
REC	7		7
FOR	7		7
NAT	5		5
Total	54	6	60



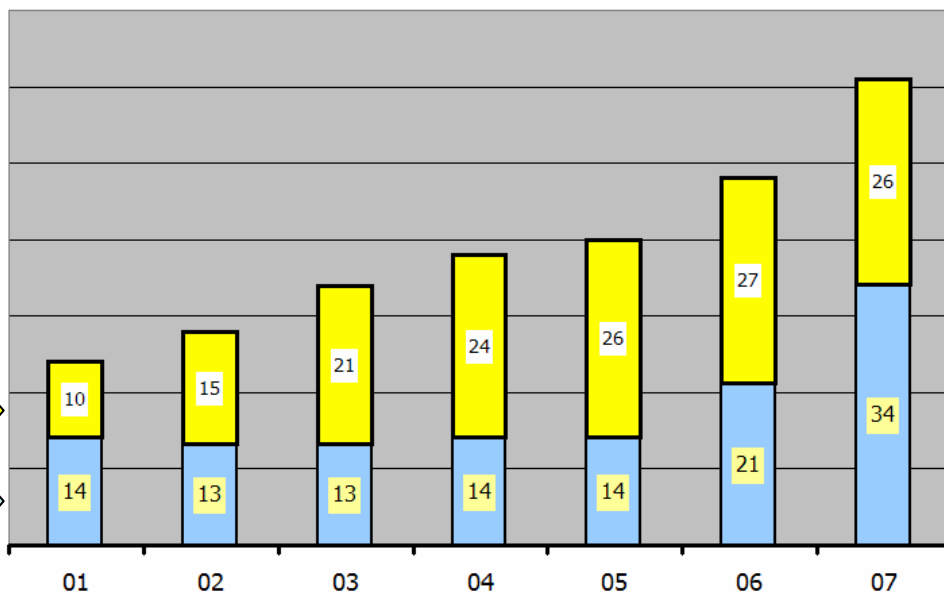
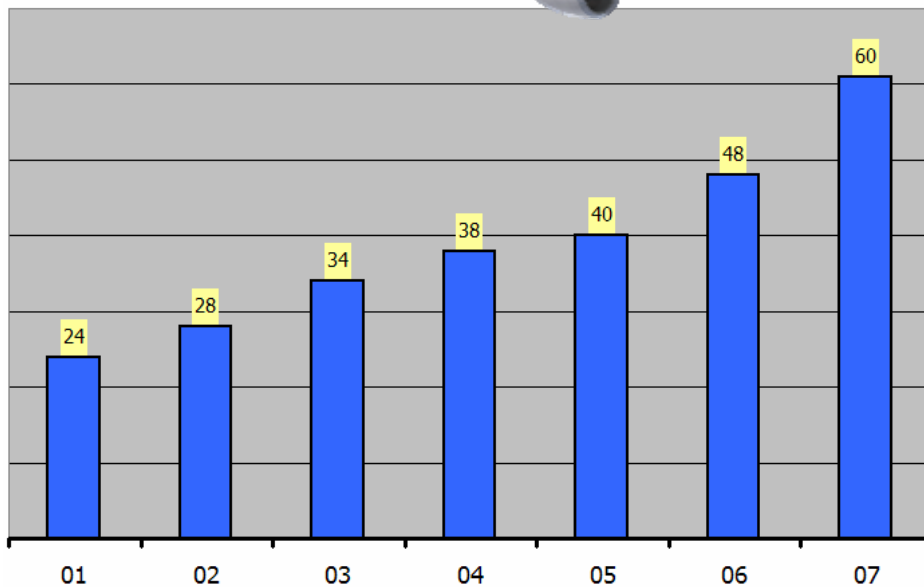
Evolução de Frequências: 2001-2007



- Crescimento de **154%**:

- Nordeste: + **170%**

- Sudeste: + **142%**



Nordeste →

Sudeste →

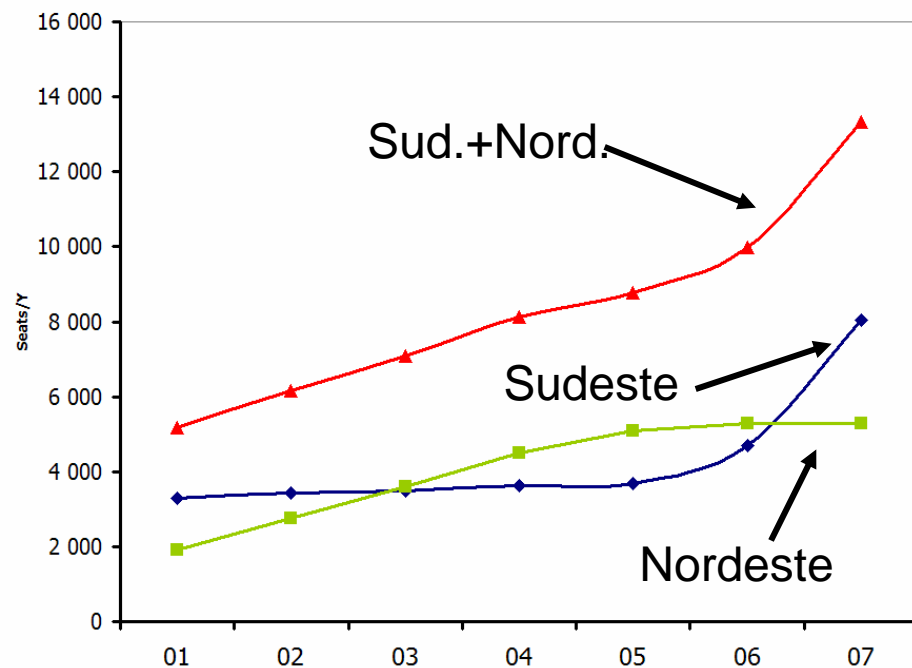
■ Sudeste ■ Nordeste

Evolução de Oferta: 2001-2007



- Crescimento de **157%**
 - Nordeste: **+178%**
 - Sudeste: **+144%**

Oferta semanal		Var%
01	5 183	-
02	6 167	19%
03	7 084	15%
04	8 118	15%
05	8 785	8%
06	9 990	14%
07*	13 340	34%

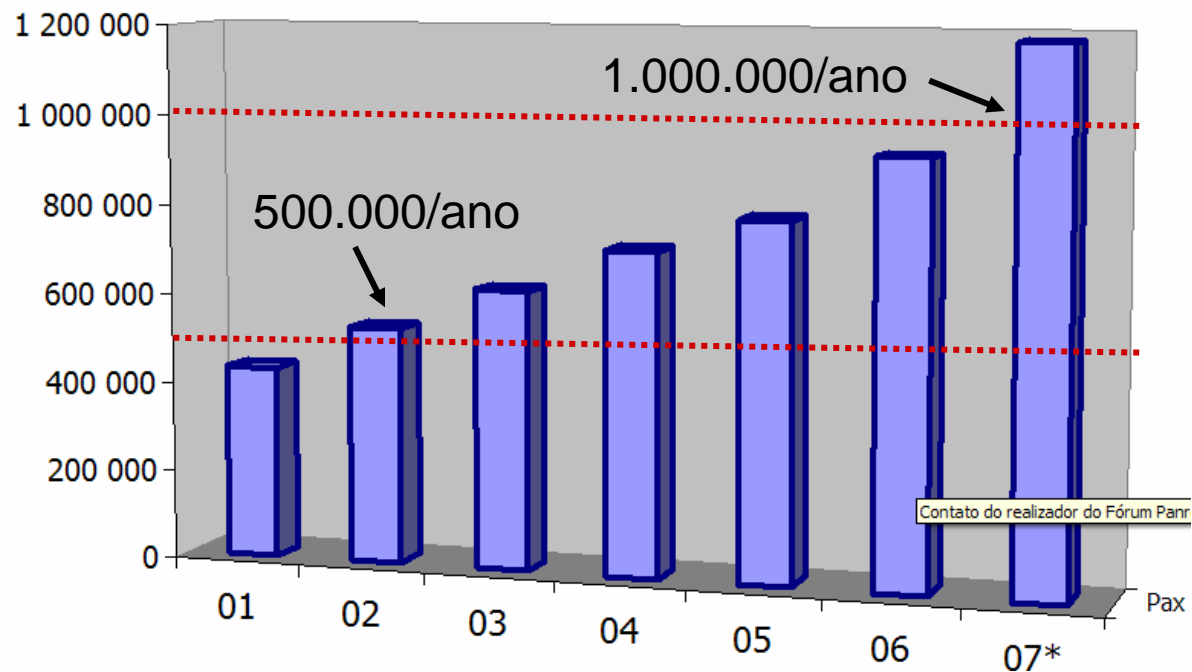


Passageiros Transportados - Linhas Brasil



- + 175% no período 2001-2007

	Embarcados
01	428 379
02	529 038
03	623 064
04	719 026
05	794 232
06	936 432
07*	<i>1 180 000</i>
Total*	5 210 171

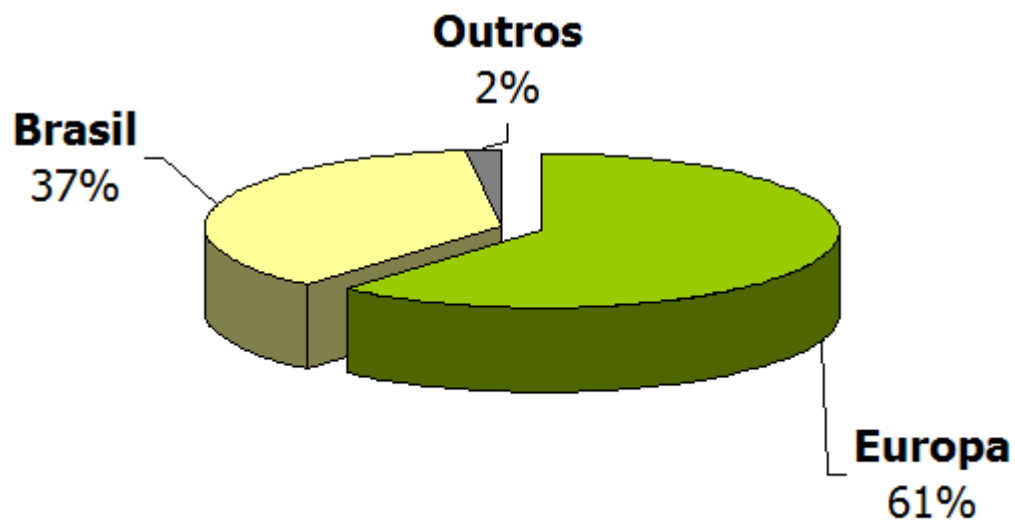


* estimativa

Origem do Tráfego



	Total
Europa	61%
Brasil	37%
Outros	2%



Brasília no contexto da América Latina



- Brasília – acesso privilegiado a:
 - Todo o Centro-Oeste
 - Pantanal
 - Amazonas
 - América Latina
- Hub da América Latina? → requer:
 - Conexões além Brasília
 - Mecanismos de Ligação

Resumo da Estratégia TAP para o Brasil



- Utilizando:
 - Vantagem estratégica de **Portugal** como:
 - Porta de acesso à Europa
 - Porta de acesso ao Brasil
 - Eficientes **Mecanismos de Conexão**
 - **Promoção** estruturada do Brasil
 - **Sinergias de Aliança**
- Realizamos:
 - **Aumento consistente de frequências (60)**
 - **Captação de passageiros em toda a Europa (3.200.000 passageiros)**

TAP

TAP PORTUGAL



Obrigado.

A STAR ALLIANCE MEMBER

